

Les tableaux de réservation.

Match métal à recouvrement Modèle RZ

Jeu sous la porte 15 mm

Dimensions porte		Réservation		Passage		Hors tout	
Largeur	Hauteur	Largeur	Hauteur	Largeur	Hauteur	Largeur	Hauteur
630	2040	645	2072	586	2034	686	2084
730	2040	745	2072	686	2034	786	2084
830	2040	845	2072	786	2034	886	2084
930	2040	945	2072	886	2034	986	2084

Dimensions porte		Réservation		Passage		Hors tout	
Largeur	Hauteur	Largeur	Hauteur	Largeur	Hauteur	Largeur	Hauteur
serv.	SF *						
830	310	2040	1160	2072	1101	2034	1201
830	410	2040	1260	2072	1201	2034	1301
930	310	2040	1260	2072	1201	2034	1301
930	410	2040	1360	2072	1301	2034	1401

* latte de battement

Match Bois Confort à recouvrement Modèle RE/RR

Jeu sous la porte 10 mm

Dimensions porte		Réservation		Passage		Hors tout	
Largeur	Hauteur	Largeur	Hauteur	Largeur	Hauteur	Largeur	Hauteur
630	2040	665	2072	590	2034	735	2110
730	2040	765	2072	690	2034	835	2110
830	2040	865	2072	790	2034	935	2110
930	2040	965	2072	890	2034	1035	2110

Dimensions porte		Réservation		Passage		Hors tout	
Largeur	Hauteur	Largeur	Hauteur	Largeur	Hauteur	Largeur	Hauteur
serv.	SF *						
830	310	2040	1180	2072	1105	2034	1250
830	410	2040	1280	2072	1205	2034	1350
930	310	2040	1280	2072	1205	2034	1350
930	410	2040	1380	2072	1305	2034	1450

* latte de battement



Xidoor Doorsystems France SAS




13, rue de Témara
BP 70214
78102 Saint Germain en Laye Cedex
T 01 30 61 29 30
F 01 30 61 29 50
E info@xidoordoorsystems.com

Svedex est une marque du groupe Xidoor.

Blocs-portes fin
de chantier.



Sous réserve de modifications apportées aux modèles et d'erreurs d'impression, photos non contractuelles. Division marketing, juillet 2015. EFBROOCH1615.



www.svedex.com

svedex

svedex

Pose d'une huisserie **métallique** **laquée** avec porte laquée.

Gamme Prima et Prima+ : un bloc-porte avec une huisserie métallique laquée finie, pose rapide et facile en fin de chantier, avec une porte laquée lisse, rainurée ou à oculus de notre Collection Superlak® ou L'essentiel de la Collection plus.



1. Poser le poteau côté fiches.

2. Insérer la traverse dans le poteau côté fiches.

3. Poser le poteau côté serrure et clipser la traverse.



4. Contrôle de l'aplomb.

5. Serrer les mâchoires pour fixer l'huisserie.

6. Accrocher la porte.

svedex

Le bloc-porte fini pose fin de chantier.

Decouvrez en images la pose rapide et facile d'un bloc-porte laqué de fin de chantier. L'intervention se fait après pose de la cloison sur sol fini, le plus tard possible en 1 seule intervention.



Gain de temps et d'argent!



svedex

Pose d'une huisserie **bois laquée** avec porte laquée.

Gamme Confort et Confort+ : un bloc-porte avec une huisserie chambranle contre chambranle laquée EPC finie. Une finition plus élaborée avec une porte laquée lisse, rainurée ou à oculus de notre Collection Superlak® ou L'essentiel de la Collection Plus, vous assure un résultat soigné.



1. Assembler le chambranle.

2. Assembler le contre chambranle.

3. Mise en place des barres d'écartement.

4. Poser le chambranle dans la réservation.



5. Contrôle de l'aplomb.

6. Fixer le chambranle avec de la mousse PU.

7. Coller et poser le contre chambranle.

8. Accrocher la porte.

svedex